









SCHWACHPUNKTE



KONSEQUENZEN

-  Vergrößerung des Schadens
-  Instandhaltung schwierig oder unmöglich
-  Raumabschluss oder Sicherheit nicht mehr gewährleistet
-  Funktionsausfall
-  Vorzeitiger Austausch
-  Kosten für Instandhaltung, Reparatur und Austausch

VORZÜGE




Schweiss- und Mörtelinstallation

Langlebigkeit der Tür: 15 Jahre Garantie

Betätigungshäufigkeit: 1 Million Zyklen (höchste Qualität)

Mechanische Festigkeit: M+7(höchste Qualität, höher als die Norm)

Minimaler Wartungsaufwand: geringe Instandhaltungskosten



Schraubeninstallation

Langlebigkeit der Tür: 10 Jahre Garantie

Betätigungshäufigkeit: 500.000 Zyklen

Minimaler Wartungsaufwand:

geringe Instandhaltungskosten